

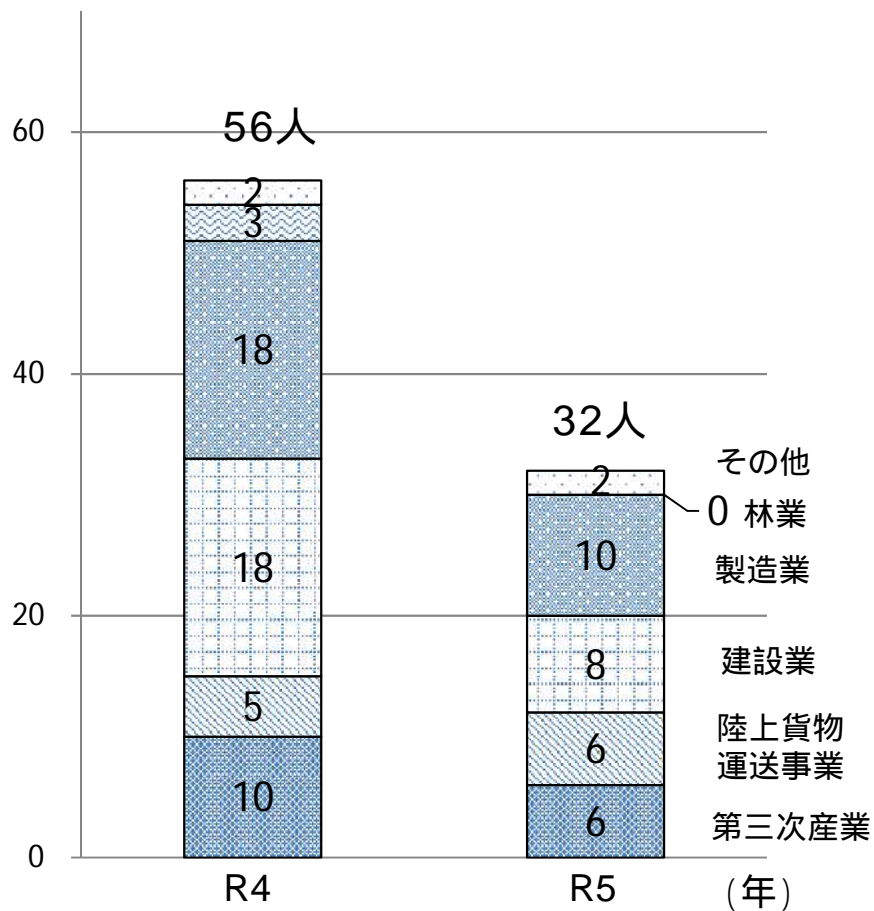
令和5年労働災害発生状況（令和5年2月速報値）

令和5年1月1日から令和5年1月31日までに発生した労働災害について、令和5年2月7日までに報告があったものを集計したものと

死亡災害

32人、前年同期比 42.9%

(人)

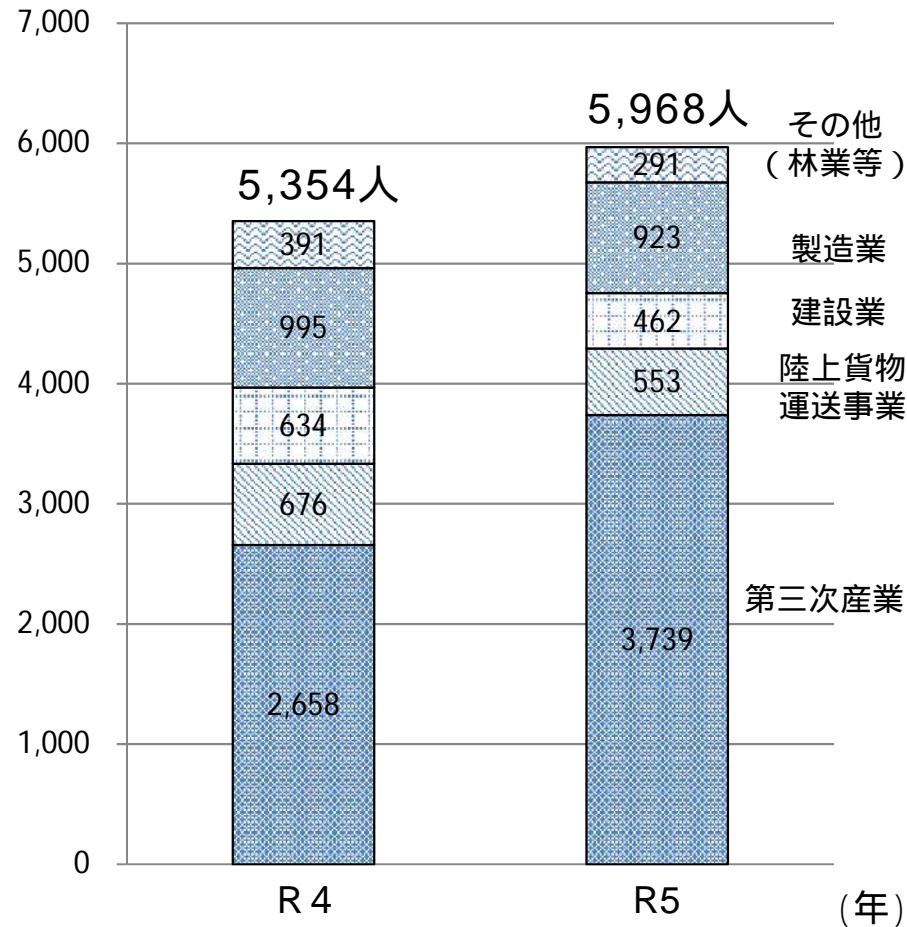


出典：死亡災害報告

休業4日以上之死傷災害

5,968人、前年同期比 +11.5%

(人)

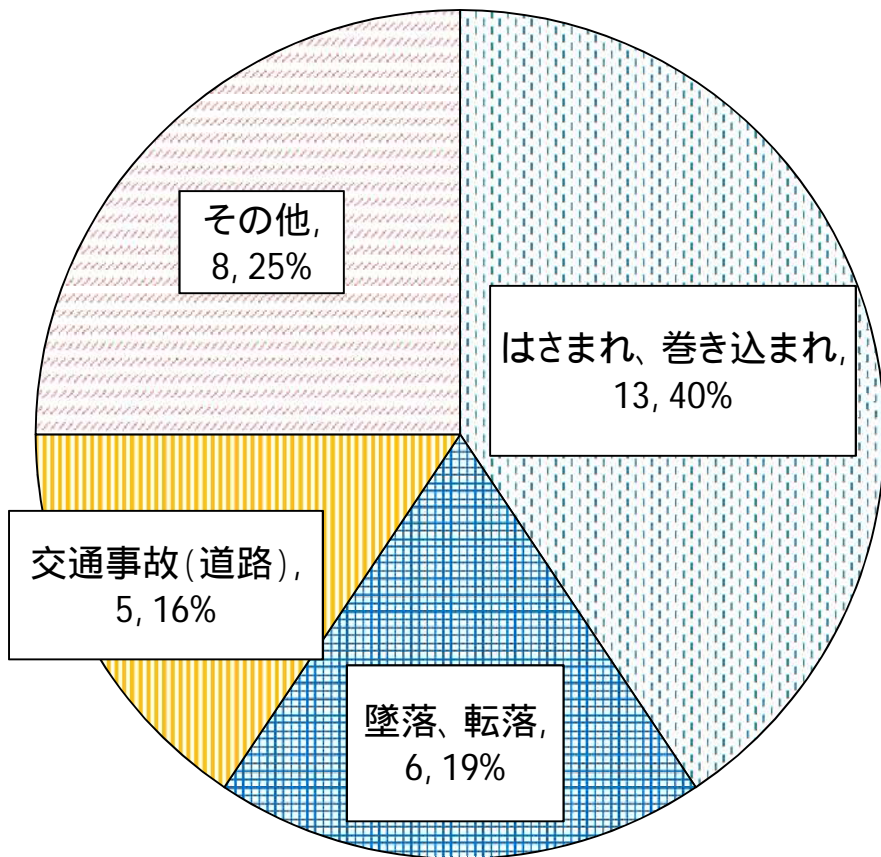


出典：労働者死傷病報告

令和5年事故の型別労働災害発生状況（令和5年2月速報値）

死亡災害

32人、前年同期比 42.9%



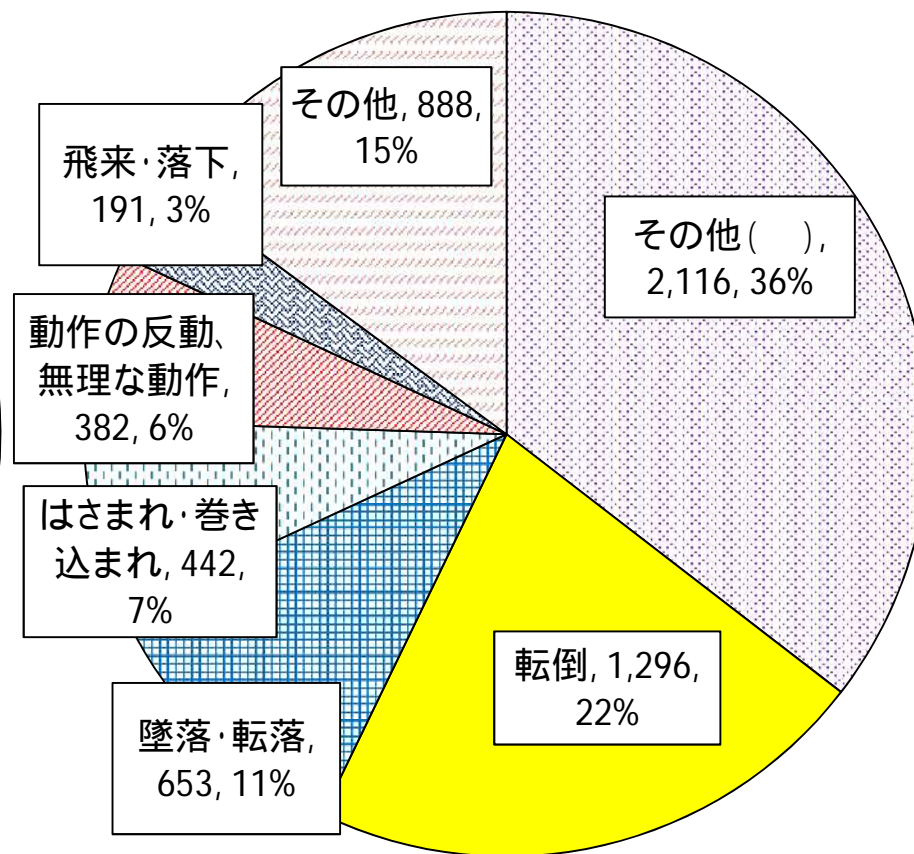
出典：死亡災害報告

「その他」は、以下が1件ずつ

転倒、激突、飛来・落下、激突され、崩壊・倒壊、おぼれ、高温・低温物との接触、破裂

休業4日以上の死傷災害

5,968人、前年同期比 +11.5%



出典：労働者死傷病報告

その他()は主として感染症による労働災害を示す分類

令和5年における死亡災害発生状況（速報）

（令和5年2月7日現在）

業種	令和5年(1～2月)		令和4年(1～2月)		対令和4年比較	
	死亡者数(人)	構成比(%)	死亡者数(人)	構成比(%)	増減数(人)	増減率(%)
全産業	32	100.0	56	100.0	-24	-42.9
製造業	10	31.3	18	32.1	-8	-44.4
鉱業	1	3.1	0	0.0	1	0.0
建設業	8	25.0	18	32.1	-10	-55.6
交通運輸事業	0	0.0	0	0.0	0	0.0
陸上貨物運送事業	6	18.8	5	8.9	1	20.0
港湾運送業	0	0.0	0	0.0	0	0.0
林業	0	0.0	3	5.4	-3	-100.0
農業、畜産・水産業	1	3.1	2	3.6	-1	-50.0
第三次産業	6	18.8	10	17.9	-4	-40.0

- (注) 1 死亡災害報告より作成したもの
 2 「-」は減少を示す。
 3 「陸上貨物運送事業」は、道路貨物運送事業と陸上貨物取扱業の合計値。
 4 「第三次産業」については別掲。

令和5年における死亡災害発生状況（速報）

（令和5年2月7日現在）

業種	令和5年(1～2月)		令和4年(1～2月)		対令和4年比較	
	死亡者数(人)	構成比(%)	死亡者数(人)	構成比(%)	増減数(人)	増減率(%)
第三次産業	6	100.0	10	100.0	-4	-40.0
商業	3	50.0	2	20.0	1	50.0
うち小売業	0	-	1	-	-1	-100.0
金融・広告	0	0.0	0	0.0	0	0.0
通信	0	0.0	0	0.0	0	0.0
保健衛生業	0	0.0	0	0.0	0	0.0
うち社会福祉施設	0	-	0	-	0	0.0
接客・娯楽	0	0.0	3	30.0	-3	-100.0
うち飲食店	0	-	1	-	-1	-100.0
清掃・と畜	2	33.3	2	20.0	0	0.0
警備業	0	0.0	2	20.0	-2	-100.0
その他	1	16.7	1	10.0	0	0.0

- (注) 1 死亡災害報告より作成したもの
 2 「-」は減少を示す。
 3 「その他」は教育研究、映画演劇業等の合計値である。