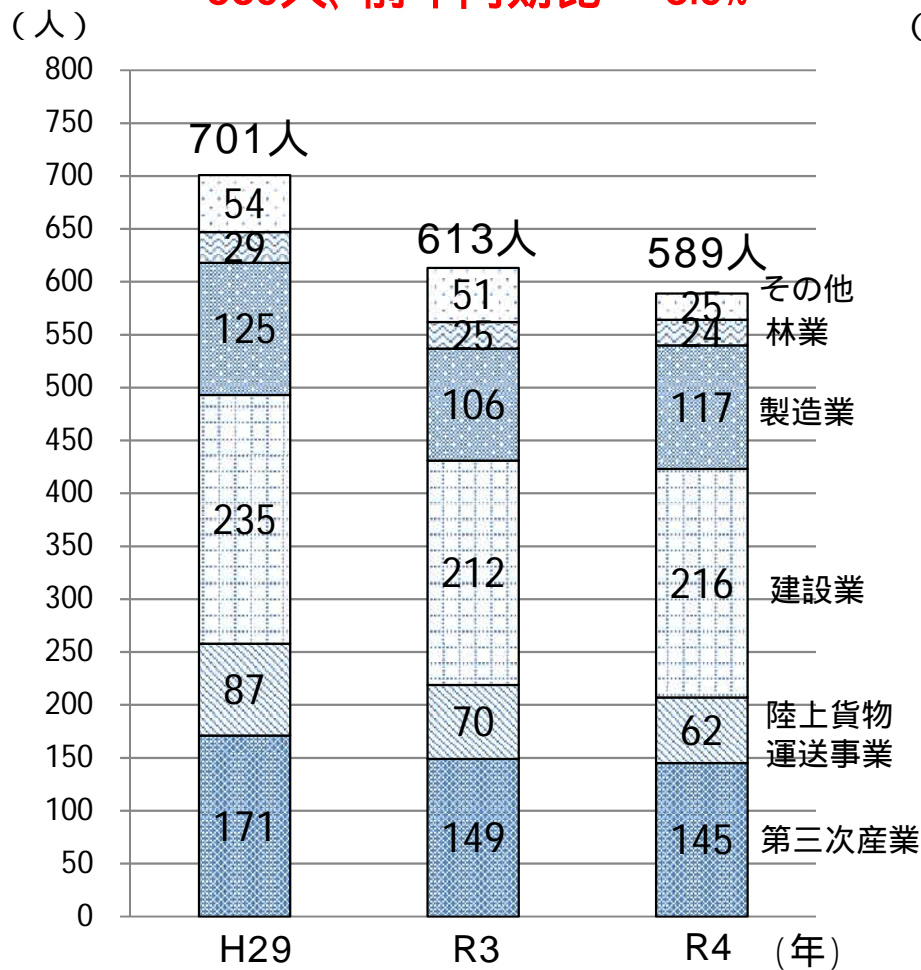


令和4年労働災害発生状況（11月速報値）

令和4年1月1日から令和4年10月31日までに発生した労働災害について、令和4年11月7日までに報告があったものを集計したものの

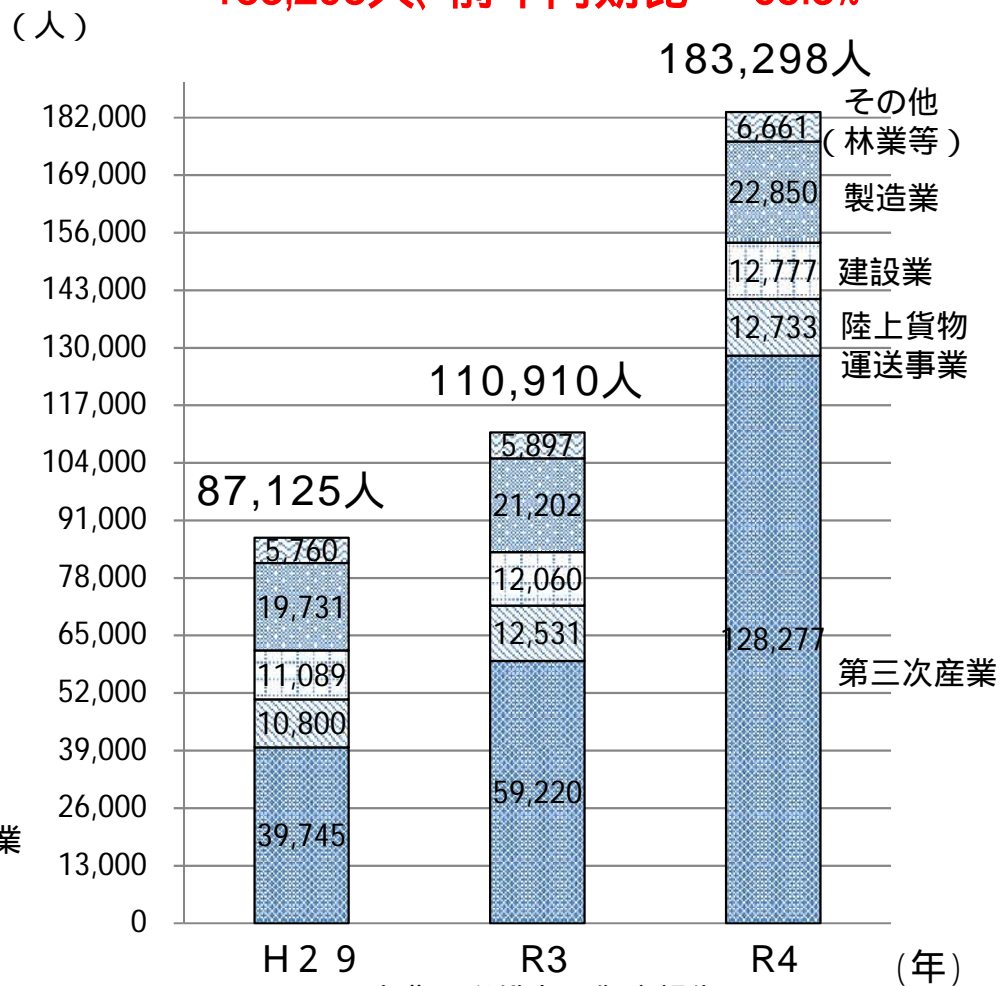
死亡災害

589人、前年同期比 3.9%



休業4日以上之死傷災害

183,298人、前年同期比 +65.3%

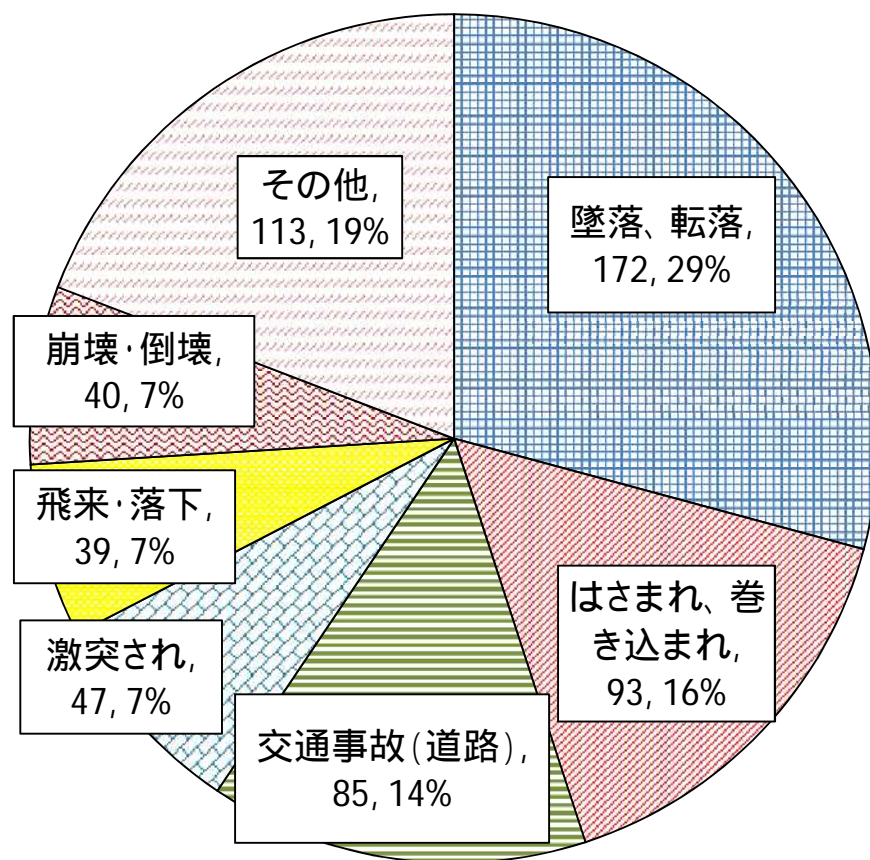


平成29年は第13次労働災害防止計画（平成30年度～令和4年度）の基準年であるため、比較のため数値を記載している。

令和4年事故の型別労働災害発生状況（11月速報値）

死亡災害

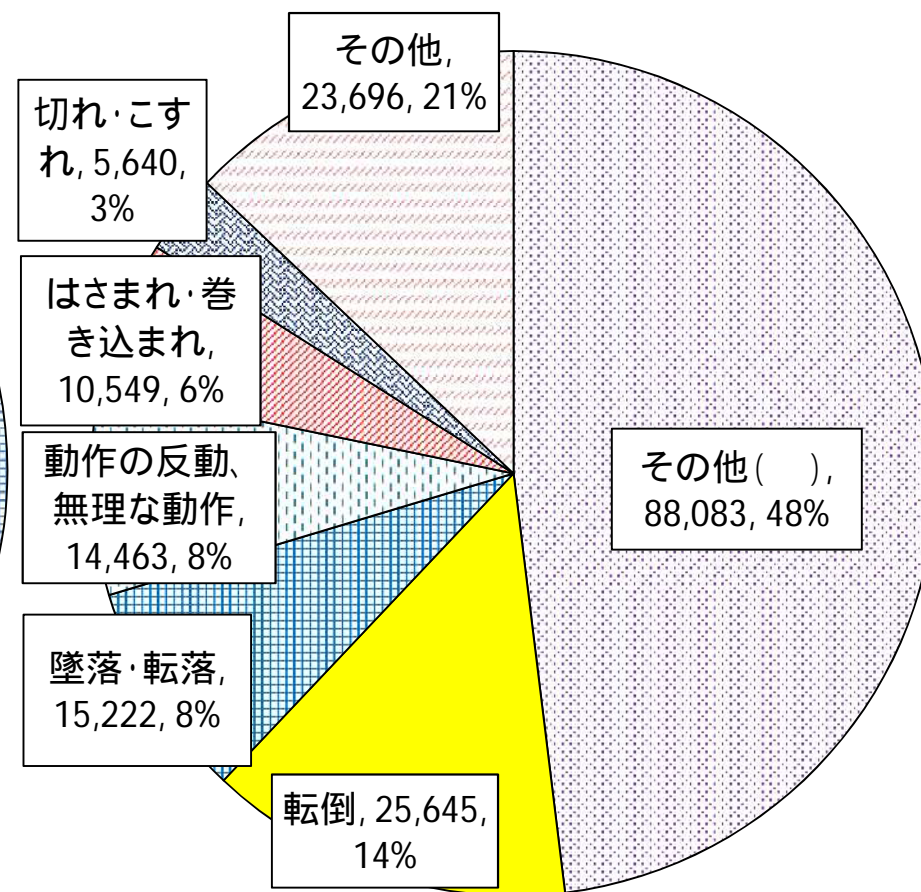
589人、前年同期比 3.9%



出典：死亡災害報告

休業4日以上の死傷災害

183,298人、前年同期比 +65.3%



出典：労働者死傷病報告
 その他()は主として感染症による労働災害を示す分類

令和4年における死亡災害発生状況 (速報)

(令和4年11月7日現在)

業種	令和4年(1~10月)		令和3年(1~10月)		平成29年(1~10月)		対令和3年比較		対29年比較	
	死亡者数(人)	構成比(%)	死亡者数(人)	構成比(%)	死亡者数(人)	構成比(%)	増減数(人)	増減率(%)	増減数(人)	増減率(%)
全産業	589	100.0	613	100.0	701	100.0	-24	-3.9	-112	-16.0
製造業	117	19.9	106	17.3	125	17.8	11	10.4	-8	-6.4
鉱業	2	0.3	9	1.5	12	1.7	-7	-77.8	-10	-83.3
建設業	216	36.7	212	34.6	235	33.5	4	1.9	-19	-8.1
交通運輸事業	7	1.2	14	2.3	9	1.3	-7	-	-2	-22.2
陸上貨物運送事業	62	10.5	70	11.4	87	12.4	-8	-11.4	-25	-28.7
港湾運送業	1	0.2	2	0.3	6	0.9	-1	-	-5	-83.3
林業	24	4.1	25	4.1	29	4.1	-1	-4.0	-5	-17.2
農業、畜産・水産業	15	2.5	26	4.2	27	3.9	-11	-42.3	-12	-44.4
第三次産業	145	24.6	149	24.3	171	24.4	-4	-2.7	-26	-15.2

- (注) 1 死亡災害報告より作成したもの
 2 「-」は減少を示す。
 3 「陸上貨物運送事業」は、道路貨物運送事業と陸上貨物取扱業の合計値。
 4 「第三次産業」については別掲。
 5 平成29年は、第13次労働災害防止計画の基準年であるため、比較のため数値を掲載している。

令和4年における死亡災害発生状況 (速報)

(令和4年11月7日現在)

業種	令和4年(1~10月)		令和3年(1~10月)		平成29年(1~10月)		対令和3年比較		対29年比較	
	死亡者数(人)	構成比(%)	死亡者数(人)	構成比(%)	死亡者数(人)	構成比(%)	増減数(人)	増減率(%)	増減数(人)	増減率(%)
第三次産業	145	100.0	149	100.0	171	100.0	-4	-2.7	-26	-15.2
商業	52	35.9	48	32.2	62	36.3	4	8.3	-10	-16.1
うち小売業	27	-	25	-	40	-	2	8.0	-13	-32.5
金融・広告	3	2.1	1	0.7	3	1.8	2	-	0	0.0
通信	0	0.0	2	1.3	2	1.2	-2	-	-2	-
保健衛生業	8	5.5	23	15.4	6	3.5	-15	-	2	-
うち社会福祉施設	6	-	19	-	4	-	-13	-	2	-
接客・娯楽	8	5.5	13	8.7	12	7.0	-5	-38.5	-4	-33.3
うち飲食店	1	-	2	-	3	-	-1	-	-2	-
清掃・と畜	25	17.2	28	18.8	36	21.1	-3	-10.7	-11	-30.6
警備業	20	13.8	18	12.1	23	13.5	2	11.1	-3	-13.0
その他	29	20.0	16	10.7	27	15.8	13	81.3	2	7.4

- (注) 1 死亡災害報告より作成したもの
 2 「-」は減少を示す。
 3 「その他」は教育研究、映画演劇業等の合計値である。